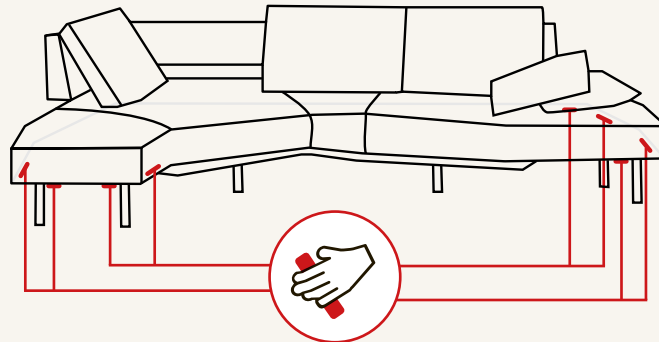


HOE VERANDERT U DE FUNCTIONELE VORMGEVING VAN UW « WING » ?

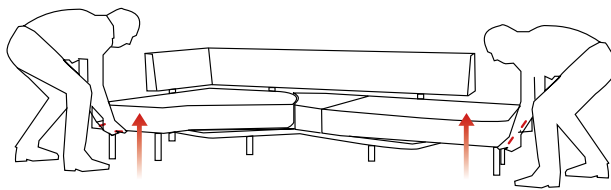


Zo optillen

DOE DE HANDELINGEN STEEDS IN DEZE VOLGORDE
(om het even welk deel dat u wilt herpositioneren)

1

Leg uw handen op de **voorzien**e blokjes en til het te verplaatsen deel lichtjes op.

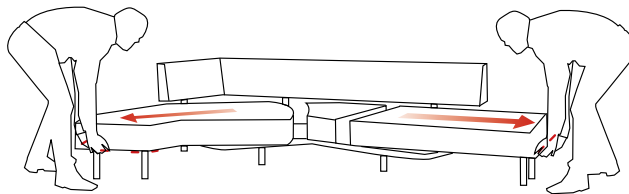


1

Leg uw handen op de **voorzien**e plaatjes aan de zijkant en til het te verplaatsen deel lichtjes op.

2

Trek dan het te verplaatsen deel diagonaal naar u toe.

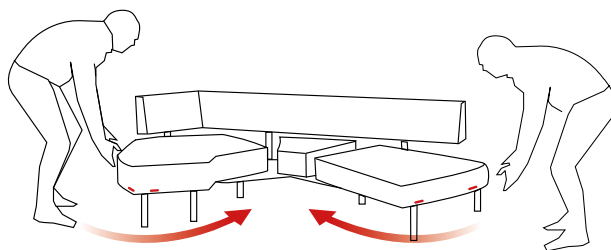


2

Trek dan het te verplaatsen deel recht naar u toe.

3

Glijd nu het opgetilde deel van de WING tot wanneer u een **KLIK** hoort. Als u de **KLIK** hoort, staat de WING in de nieuwe gewenste positie.



3

Glijd nu het opgetilde deel van de WING tot wanneer u een **KLIK** hoort. Als u de **KLIK** hoort, staat de WING in de nieuwe gewenste positie.

Om de WING terug in open positie (CORNER SOFA) te plaatsen, doet u de beweging in tegengestelde richting.

